



**LAPORAN
INFOGRAFIS
MONITORING PBJ**

dalam angka

SELESAI
292 PAKET
GAGAL
11 PAKET

**303 PAKET PENGADAAN
DENGAN METODE
E-TENDERING**

**PEKERJAAN
KONSTRUKSI**
247 Paket Selesai

250

20

**PENGADAAN
BARANG**
12 Paket Selesai

28

**JASA
KONSULTANSI**
28 Paket Selesai


**JASA
LAINNYA**
5 Paket Selesai

5

PENGHEMATAN ATAS PAGU ANGGARAN
Rp. 31.402.166.036,20

PENGHEMATAN ATAS HPS
Rp. 23.637.613.499,42

VISI: "Terwujudnya Pengadaan Barang dan Jasa yang menerapkan prinsip pengadaan yang kredibel, profesional dan mensejahterakan daerah"





PEMERINTAH KABUPATEN KUTAI BARAT
SEKRETARIAT DAERAH

Komplek Perkantoran Kabupaten Kutai Barat 75576. Telepon (0545) 4043841 – 4043704
Fax (0545) 4043843. Website : www.kutai Barat kab.go.id

SENDAWAR

**LAPORAN MONITORING PENGADAAN BARANG DAN JASA
KEGIATAN UNIT KERJA PENGADAAN BARANG DAN JASA
(UKPBJ)
PER-23 DESEMBER TAHUN 2021**

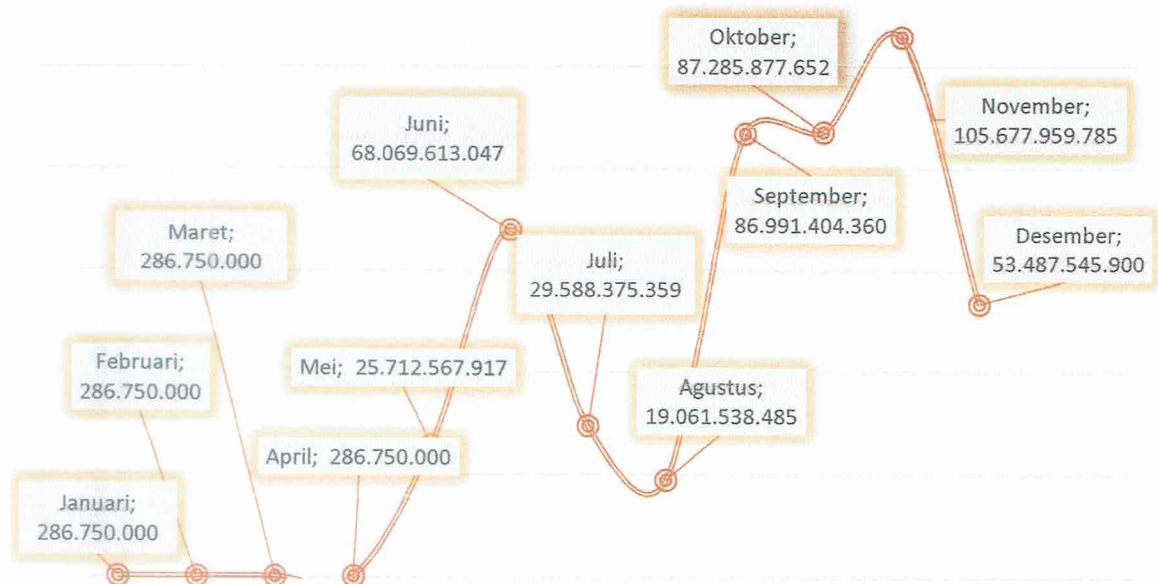
Dalam rangka melaksanakan Peraturan Presiden Nomor 12 Tahun 2021 tentang Perubahan atas Peraturan Presiden Nomor 16 Tahun 2018 Tentang Pengadaan Barang/Jasa Pemerintah yang menerapkan prinsip efisien, efektif, transparan, dan akuntabel maka bersama ini kami sampaikan laporan monitoring pengadaan barang dan jasa yang dilaksanakan oleh Kelompok Kerja Pemilihan UKPBJ Kab. Kutai Barat khusus melalui Sistem Pengadaan Secara Elektronik (SPSE) yang diselenggarakan oleh Layanan Pengadaan Secara Elektronik (LPSE) Kab. Kutai Barat, yaitu sebagai berikut :

1. Prognosis Perkiraan Pengajuan SP2D-LS

BULAN	Estimasi Jumlah Realisasi Pengeluaran Uang Muka	Nilai Tagihan Pembayaran Bulanan	Nilai Tagihan Atas Sisa Pembayaran Paket Selesai Terlaksana	Akumulasi Perkiraan Pengajuan SP2D-LS
Januari	-	286.750.000,00	-	286.750.000,00
Februari	-	286.750.000,00	-	286.750.000,00
Maret	-	286.750.000,00	-	286.750.000,00
April	-	286.750.000,00	-	286.750.000,00
Mei	25.425.817.917,00	286.750.000,00	-	25.712.567.917,00
Juni	64.626.517.346,60	286.750.000,00	3.156.345.700,00	68.069.613.046,60
Juli	15.361.264.623,90	286.750.000,00	13.940.360.735,00	29.588.375.358,90
Agustus	2.719.659.666,00	286.750.000,00	16.055.128.819,40	19.061.538.485,40
September	4.090.030.110,00	286.750.000,00	82.614.624.250,00	86.991.404.360,00
Oktober	-	286.750.000,00	86.999.127.652,10	87.285.877.652,10
November	3.729.747.990,00	286.750.000,00	101.661.461.795,00	105.677.959.785,00
Desember	-	286.750.000,00	53.200.795.900,00	53.487.545.900,00
JUMLAH	115.953.037.653,50	3.441.000.000,00	357.627.844.851,50	477.021.882.505,00

Asumsi Prognosis :

- Pembayaran SP2D-LS diusulkan pada uang muka dan penyelesaian pekerjaan saja (proses ditengahnya tidak diperhitungkan).
- Tidak memperhitungkan potensi pekerjaan tambah kurang.
- Tidak memperhitungkan pengadaan lainnya yang tidak melalui Pokja Pemilihan/UKPBJ (rekapitulasi data diatas dari metode pengadaan E-Tendering dan Penunjukan langsung).



Grafik Prognosis Perkiraan Pengajuan SP2D-LS

2. Realisasi Pelayanan Paket pada OPD per 23 Desember 2021

No.	Nama OPD	Paket Tender dan Seleksi				Keterangan
		Target	Paket Masuk	Sisa Paket	Bobot	
1	BADAN KEUANGAN DAN ASET DAERAH	5	5	-	100%	
2	BADAN PENANGGULANGAN BENCANA DAERAH	4	3	1	75%	
3	BADAN PENDAPATAN DAERAH	3	3	-	100%	Paket Konsolidasi -Bagian Umum SETKAB -Badan Pendapatan Daerah -RSUD HIS
4	BAGIAN HUMAS DAN PROTOKOL	2	2	-	100%	
5	BAGIAN UMUM SEKRETARIAT DAERAH	1	1	-	100%	Paket Konsolidasi -Bagian Umum SETKAB -Badan Pendapatan Daerah -RSUD HIS
6	DINAS KEPENDUDUKAN DAN PENCATATAN SIPIL	6	6	-	100%	Paket Konsolidasi - Belanja Alat/Bahan - Penyediaan Bahan Pencetakan KTP EL dan KIA
7	DINAS KESEHATAN	15	11	4	73%	
8	DINAS LINGKUNGAN HIDUP	1	-	1	0%	
9	DINAS PARIWISATA UPT TAMAN BUDAYA SENDAWAR	1	-	1	0%	

No.	Nama OPD	Paket Tender dan Seleksi				Keterangan
		Target	Paket Masuk	Sisa Paket	Bobot	
10	DINAS PEKERJAAN UMUM DAN PENATAAN RUANG	196	192	4	98%	
11	DINAS PEMUDA DAN OLAHRAGA	1	1	-	100%	1 paket dibatalkan
12	DINAS PENDIDIKAN DAN KEBUDAYAAN	50	50	-	100%	
13	DINAS PENGENDALIAN PENDUDUK KELUARGA BERENCANA PEMBERDAYAAN PEREMPUAN DAN PERLINDUNGAN ANAK	2	2	-	100%	
14	DINAS PERHUBUNGAN	1	1	-	100%	
15	DINAS PERHUBUNGAN UPT PENGUJIAN KENDARAAN BERMOTOR	1	1	-	100%	
16	DINAS PERIKANAN	2	2	-	100%	
17	DINAS PERTANIAN	12	9	3	75%	
18	DINAS PERUMAHAN KAWASAN PERMUKIMAN DAN PERTANAHAN	2	2	-	100%	
19	DINAS PUPR UPT PEMELIHARAAN JALAN DAN JEMBATAN	7	7	-	100%	
20	RSUD HARAPAN INSAN SENDAWAR	4	4	-	100%	Paket Konsolidasi -Bagian Umum SETKAB -Badan Pendapatan Daerah -RSUD HIS
21	SEKRETARIAT DPRD	1	1	-	100%	
	JUMLAH	317	303	14	96%	

3. Realisasi Kontrak paket tender/seleksi menurut jenis pekerjaan

No.	Jenis Pekerjaan	Jumlah Paket
1	Pekerjaan Konstruksi	247
2	Pengadaan Barang	12
3	Jasa Konsultansi Badan Usaha	28
4	Jasa Lainnya	5
	JUMLAH	292

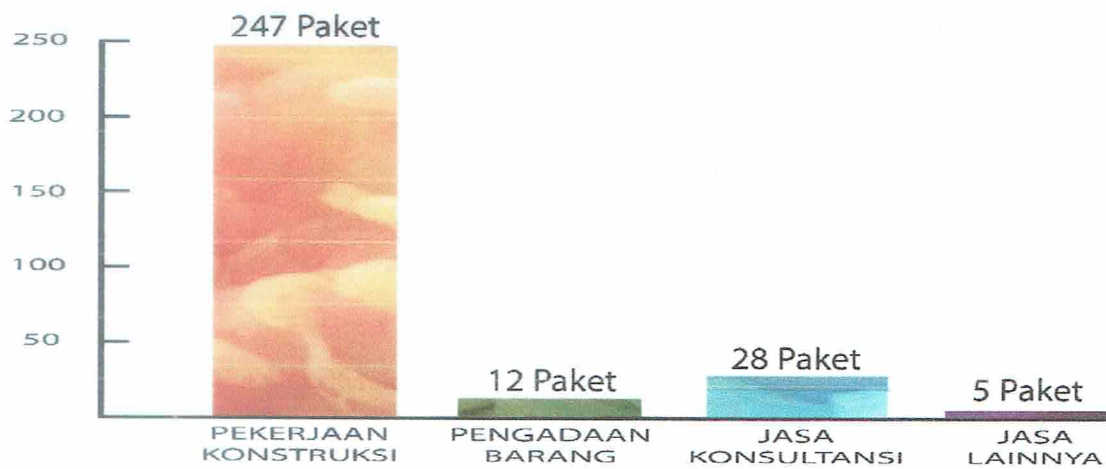


Diagram Realisasi Kontrak Menurut Jenis Pekerjaan

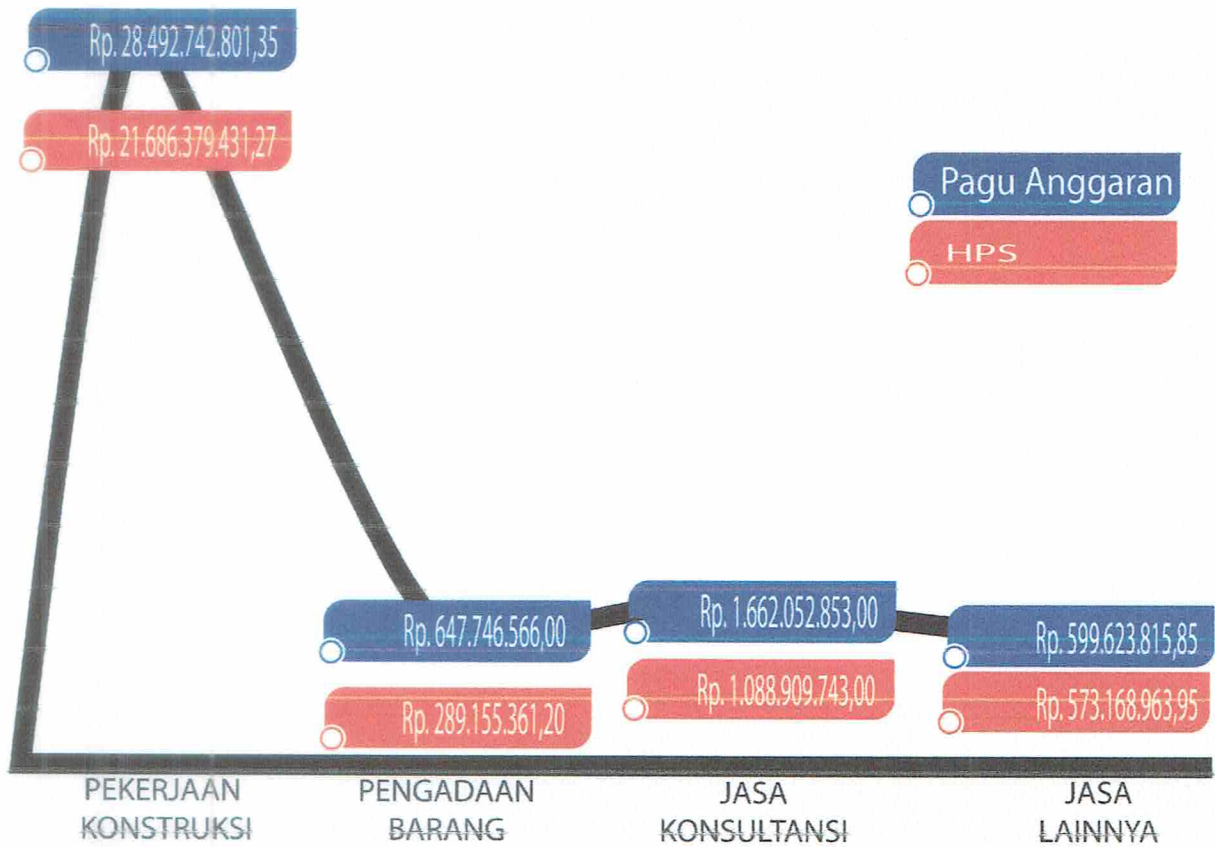
4. Perkiraan Realisasi Pengajuan SP2D-LS paket tender/seleksi

No.	Bulan	Mulai Kontrak	Selesai Kontrak	Estimasi Jumlah Realisasi Pengeluaran Uang Muka	Nilai Tagihan Atas Sisa Pembayaran dan Paket Selesai Terlaksana (Periode Bulanan)	Akumulasi Perkiraan Pengajuan SP2D-LS
1.	Januari	4	-	-	237.567.557,01	237.567.557,01
2.	Februari	-	-	-	237.567.557,01	237.567.557,01
3.	Maret	-	-	-	237.567.557,01	237.567.557,01
4.	April	-	-	-	237.567.557,01	237.567.557,01
5.	Mei	12	-	11.521.319.996,58	237.567.557,01	11.758.887.553,59
6.	Juni	57	-	21.564.963.521,03	237.567.557,01	21.802.531.078,04
7.	Juli	124	3	46.390.233.594,33	626.437.863,01	47.016.671.457,34
8.	Agustus	48	8	14.737.972.771,38	2.805.246.014,21	17.543.218.785,59
9.	September	12	41	2.589.002.015,74	15.058.659.213,48	17.647.661.229,22
10.	Oktober	9	87	3.722.001.049,46	56.798.554.699,66	60.520.555.749,12
11.	November	9	70	3.962.305.849,48	98.426.635.838,81	102.388.941.688,29
12.	Desember	17	83	-	151.411.319.399,56	151.411.319.399,56
	JUMLAH	292	292	104.487.798.798,00	326.552.258.370,80	431.040.057.168,80

5. Penghematan atas pagu anggaran dan harga perkiraan sendiri (HPS)

No.	Jenis Pekerjaan	Jumlah Pagu Anggaran	Jumlah HPS	Nilai Kontrak
1	Pekerjaan Konstruksi	436.750.707.410,00	429.944.344.039,92	408.257.964.608,65
2	Pengadaan Barang	8.271.163.622,00	7.912.572.417,20	7.623.417.056,00
3	Jasa Konsultansi Badan Usaha	11.979.352.173,00	11.406.209.063,00	10.317.299.320,00
4	Jasa Lainnya	5.441.000.000,00	5.414.545.148,10	4.841.376.184,15
	JUMLAH	462.442.223.205,00	454.677.670.668,22	431.040.057.168,80

No.	Jenis Pekerjaan	Jumlah Penghematan Anggaran atas HPS (Rp)	Jumlah Penghematan Anggaran atas Pagu Anggaran (Rp)
1	Pekerjaan Konstruksi	21.686.379.431,27	28.492.742.801,35
2	Pengadaan Barang	289.155.361,20	647.746.566,00
3	Jasa Konsultansi Badan Usaha	1.088.909.743,00	1.662.052.853,00
4	Jasa Lainnya	573.168.963,95	599.623.815,85
	JUMLAH	23.637.613.499,42	31.402.166.036,20



Grafik Penghematan atas Pagu Anggaran dan HPS

Demikian Laporan Monitoring Pengadaan Barang dan Jasa Per- 23 Desember Tahun 2021 ini kami sampaikan, atas perhatiannya kami ucapkan terima kasih.

Sendawar, 23 Desember 2021
 Kepala Bagian Pengadaan Barang dan Jasa
 Sekretariat Daerah Kab. Kutai Barat

(Signature)
PASKALIS DEDI, S.Farm, A.Pt
 NIP. 19791110 200312 1 007